






# Cafetera automática **BAR-T COMPACT**

 Producción:  
150 espressos / hora

 Caldera:  
7.8 litros

 Uso recomendado para  
cafeterías y restaurantes


4 dosificaciones por cada grupo  
y una función de pre-infusión.

 Calienta tazas  
eléctrico

 Botones  
ergonómicos

 2 lancetas  
de vapor




 Manómetro para bomba  
y presión de caldera

 Válvula de  
agua caliente



2 grupos 

 Cuerpo y rejilla para  
residuos de acero  
inoxidable AISI 304


## Características técnicas:

 **150** espressos  
por hora

 **7.8** Litros de capacidad  
en caldera.

 **2** Lancetas de vapor  
articuladas

 **1** Válvula de agua caliente  
y función de pre-infusión

 **1** Manómetro para control del  
nivel y presión de caldera

Frente	Alto	Prof.	Peso	Voltaje	Watts	Amp.
59,5 cm	56 cm	56 cm	73,5 Kg.	120 V.	2100 W.	17,5 Amp.

- Grupo estampado en **latón cromado** con cámara de infusión de café vertical y sistema de presurización
- **Caldera de cobre**
- **Programación** de cuatro dosis para cada grupo
- **Calienta tazas eléctrico**
- **Manómetro** para control de presión de caldera
- Función de **preinfusión**
- **Bomba eléctrica** interna estándar
- Grupos altos para preparar bebidas de hasta **20 oz. o 600 ml.**